

## BOCINA AMPLIFICADA PORTÁTIL

GK-BOOM10



POR FAVOR ANTES DE UTILIZAR EL EQUIPO LE RECOMENDAMOS, LEA COMPLETAMENTE LAS INSTRUCCIONES DE ESTE MANUAL

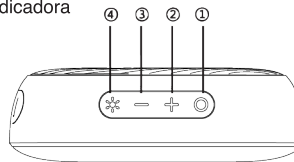
### CONTENIDO:

Bocina portátil (1 pieza)  
Cable tipo c de recarga (1 pieza)  
Instructivo (1 pieza)

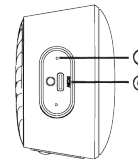


### FUNCIONES:

1. Encendido /Apagado / Modo
2. Volumen (+) / Siguiente canción
3. Volumen (-) / Canción anterior
4. Luz LED
5. Luz indicadora



6. Entrada para recarga tipo "c"

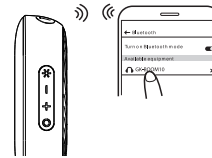


### PROTECCIÓN IPX4:

Todos los dispositivos para exteriores deben tener al menos una clasificación IPX4 porque pueden sobrevivir a ciertas condiciones exteriores (menos severas) como la lluvia. No se pueden sumergir por completo en el agua.  
La protección es de hasta 360 grados de dirección e incluye salpicaduras de agua durante un tiempo limitado.

### FUNCIONES BLUETOOTH:

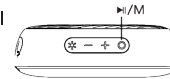
Encienda la bocina, presione por varios segundos el boton de modo (1) y entra al modo enlazar. En su dispositivo identifique la bocina "GK-BOOM10" y selecciónelo. El indicador de luz le confirmara si ya ha sido conectado o debe intentarlo de nuevo. Regule el volumen de la bocina como máximo a la mitad de volumen e incrementa el volumen en el dispositivo enlazado en un máximo de 3/4. Al terminar de utilizar, seleccione en dispositivo "desconectar dispositivo"



### CONEXIÓN TWS:

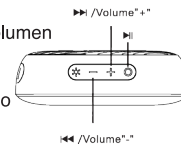
Es necesario que ninguna de las dos bocinas esten enlazadas con algún dispositivo de por medio, ya que el medio a utilizar para dicha conexión es vía bluetooth.

1. Encienda las dos bocinas
2. Seleccione el botón de MODO la función bluetooth en cada bocina (4 veces)
3. En la bocina de su elección presione por varios segundos el botón de TWS y las bocinas se enlazarán entre ellas



### CONTROL DE MÚSICA:

Presiona una vez el botón (+/-) y subira o bajará el volumen. Presiona por varios segundos (+/-) y cambiara o regresará las canciones. Presiona una vez el boton de play y podrá reproducir o pausar las canciones.



### LUCES LED:

Presiona el botón para hacer cambiar el efecto de la luz led

### RECARGA:

Luz roja encendida: batería cargando  
Luz roja apagada: batería cargada

### RECOMENDACIONES DE SEGURIDAD:

1. Debe leerse todas las instrucciones de operación y de seguridad antes de instalar y utilizar, mantener las instrucciones para futuras referencias.
2. Para prevenir riesgo de fuego o choque eléctrico, no exponer a la lluvia, o colocar objetos llenos con líquido encima del producto
3. Desconectar del tomacorriente durante tormentas eléctricas o cuando no sea utilizado por un largo periodo de tiempo.
4. Mantenga alejado del alcance de los niños, no es un juguete.
5. No instalar cerca de fuentes de calor como estufas u otros productos que generan calor (incluyendo amplificadores).
6. Para la correcta conexión, utilice únicamente los accesorios incluidos.
7. Referir todo servicio al centro de servicio autorizado, en caso de presentar defecto de fábrica
8. No colocar sobre el producto fuentes generadoras de flama como velas, veladoras, etc.
9. Usar este producto en lugares con clima moderado, no exponer a los rayos del sol por tiempo prolongado.
10. No intente abrir o reparar el producto, no cuenta con componentes que el usuario pueda sustituir, abrir representa un daño irreparable y queda fuera de toda garantía.

### ESPECIFICACIONES:

Batería Interna: 3.7 Vcc/1 200 mAh  
Voltaje de entrada: 5V --- 1A  
Potencia de salida: 5W  
Efecto de frecuencia: 20Hz—20KHz  
ID Bluetooth: GK-BOOM10  
Bocina: 2 x 1" (2.54 cm)  
Potencia: 100 W PMPO

### ASISTENCIA TÉCNICA

Para atender sus dudas, aclaraciones o asistencia en la instalación y operación de su producto GECKO, póngase en contacto con nosotros:

- Soporte en línea: desde nuestra página Web mande su mail.
- Atención personalizada: Gerencia de calidad y soporte técnico.

Teléfono: 33 1922 0690  
WWW.GECKOELECTRONICS.COM



### POLIZA DE GARANTÍA

PRODUCTO: BOCINA AMPLIFICADA PORTÁTIL  
MARCA: GECKO  
MODELO: GK-BOOM10

Gecko Electronics México S de RL de CV. Agradece a usted la compra de este producto, el cual goza de una garantía de **1 año** contra cualquier defecto de fábrica, la cual ampara todas las piezas y componentes del producto, así como también la mano de obra y gastos de transportación, sin ningún cargo para el consumidor, contados a partir de su fecha de compra como material nuevo.

Para hacer efectiva la garantía deberá presentar el producto y póliza de garantía sellada en el lugar donde lo adquirió y/o en nuestro centro de servicio de Gecko Electronics México S de RL de CV, ubicado en: Av. Vallarta No.6503 Int. D 17, Colonia Ciudad Granja, C.P 45010, Zapopan, Jalisco, México ó comuníquese al Tel: 331922 0690.

Gecko Electronics México S de RL de CV, se compromete a reparar el producto defectuoso o cambiarlo por uno nuevo o similar (en el caso de que se haya discontinuado), cuando no sea posible la reparación, a consecuencia de un defecto de fabricación previo, diagnóstico realizado por nuestro centro de servicio, sin ningún cargo para el consumidor. El tiempo de reparación no será mayor de 30 (treinta) días naturales contados a partir de la fecha de recepción del producto en nuestro centro de servicio.

Esta garantía no tendrá validez en los siguientes casos:

- Cuando el producto hubiese sido utilizado en condiciones distintas a las normales
- Cuando el producto no hubiese sido operado de acuerdo con el instructivo de uso que le acompaña
- Cuando el producto no sea devuelto con todos los accesorios incluidos
- Cuando el producto hubiese sido alterado o reparado por personas no autorizadas por Gecko Electronics México S de RL de CV.

NOMBRE DEL CONSUMIDOR: \_\_\_\_\_  
DIRECCION Y TELEFONO: \_\_\_\_\_  
FECHA DE COMPRA: \_\_\_\_\_